

Estimados académicos,

¡Esperamos que todos se mantengan seguros y saludables en casa! ¡Tu trabajo de la semana pasada fue increíble, y estamos muy emocionados de ver cuánto crecerás tu cerebro también esta semana! Esperamos verte pronto, pero mientras tanto, continúa con tu excelente trabajo.

Padres: Hemos adjuntado organizadores gráficos en este documento para ayudar a explicar mejor cómo se ven un párrafo de opinión y un párrafo informativo para los académicos. ¡Siéntase libre de enviar fotos del trabajo del estudiante a los maestros! ¡Nos encanta ver su trabajo! :)

Con Amor,
tus maestros

lunes - ¡NO HAY ESCUELA PARA ESTUDIANTES COMO ES EL DÍA DE LOS PATRIOTAS! ¡DISFRUTA TU DÍA!

Martes

- ❑ Matemáticas: resuelve los siguientes problemas matemáticos:

$$22 + 8 = \underline{\quad} \quad 17 + 15 = \underline{\quad} \quad 8 + 30 = \underline{\quad} \quad \underline{\quad} = 6 + 20 \quad 33 + 3 = \underline{\quad}$$

$$17 + 20 = \underline{\quad} \quad 11 + 13 = \underline{\quad} \quad 7 + 18 = \underline{\quad} \quad \underline{\quad} = 30 + 2 \quad 15 + 7 = \underline{\quad}$$

- ❑ Lectura - En Epic, lee el libro [Flutter, Butterfly! Lectores geográficos nacionales](#).
- ❑ Alfabetización: escriba un **párrafo informativo** sobre las mariposas. Escribe para enseñarle a alguien en casa sobre una mariposa y su ciclo de vida. ¡Escriba tantos detalles como sea posible! ¡Cuando termine de escribir, puede hacer un dibujo para que coincida! Asegúrese de incluir etiquetas en su imagen. ¡RECUERDA todas las partes de un párrafo informativo! Desplácese hacia abajo para ver nuestros gráficos de anclaje.
- ❑ Arte: crea una composición natural. En el arte, una composición es la forma en que se organizan líneas, formas y objetos. Vea lo que puede encontrar en su patio trasero, como hojas, rocas y palos, y organice para crear una composición natural. Si no puede salir, puede usar artículos de su hogar. Puede organizar, apilar o equilibrar materiales reciclables como cajas de cartón vacías o botellas de agua para crear una composición tridimensional.
- ❑ Educación Física - Intenta sentarte en una silla invisible 10 veces - siéntate, párate, siéntate, párate, etc. Haz esto 3 veces!

Opcional

- ❑ Dibuje un mapa de su hogar y use etiquetas para explicar las áreas en su casa
- ❑ [Mi turno, su turno videos de palabras de vista](#). ¡Mira si puedes vencer al orador!

Miércoles

- Matemáticas: resuelva los siguientes problemas matemáticos:

$$18 - 7 = \underline{\quad} \quad 24 - 8 = \underline{\quad} \quad \underline{\quad} = 10 - 7 \quad 15 - 6 = \underline{\quad} \quad 5 - 1 = \underline{\quad}$$

$$30 - 10 = \underline{\quad} \quad 19 - 1 = \underline{\quad} \quad \underline{\quad} = 14 - 13 \quad 17 - 15 = \underline{\quad} \quad 19 - 11 = \underline{\quad}$$

- Lee un **libro de ficción** durante 30 minutos. Recuerde que epic.com tiene excelentes recursos para encontrar uno.
- Alfabetización - Escribir un paragraph sobre el personaje dentro de su libro. ¿Son un héroe o un villano? ¿Cuáles son algunos rasgos de carácter? ¿Cómo se sienten en el libro? ¿Cuál es un evento principal que les sucedió en el libro?
- Arte - ¡Feliz Día del Planeta Tierra! Tome una caja de comida vacía o una botella de plástico y use papel, crayones o marcadores, y pegamento o cinta adhesiva para crear un nuevo paquete para un producto imaginario como su propia marca de cereales para el desayuno o un aroma tonto y apesoso para una botella de champú. Si usa una caja de cartón, puede abrirla y dibujar directamente sobre la superficie de cartón en blanco. ¡Sé gracioso y usa tu imaginación!
- Educacion Fisica - Inclínate y toca tus dedos de los pies 10 veces. Luego, extiende los brazos como si estuvieras haciendo la letra "T" con tu cuerpo. Haga círculos con los brazos en el aire durante 20 segundos

Opcional

- Reorganice las palabras para formar una oración completa y significativa. Recuerde comenzar su oración con una letra de cuidado superior.**
- big look at the elephant!
 - who house that near lives in the forest?
 - honey a makes bee sweet.
 - play will you mewith?
 - a brown a with chick hen!
- ¡Escribe los números 1, 2, 2, 3 en el lugar correcto para que cada lado de los cuadrados sume **6**!

3		
		1
1		

Jueves

- Leer por 30 minutos.
- Matemáticas: resuelva los siguientes problemas matemáticos:
 $17 - _ = 8$ $_ - 9 = 10$ $_ + 9 = 15$ $18 + _ = 18$ $7 + _ = 16$
 $10 - _ = 3$ $_ - 16 = 4$ $_ + 7 = 20$ $4 + _ = 13$ $15 + _ = 19$
- Alfabetización: escriba un **párrafo de opinión** sobre **qué símbolo americano es su favorito**. Trate de convencer a su maestro y al director por qué ese símbolo estadounidense también debería ser su favorito. ¡Sé claro con tus razones! ¡Recuerde incluir todas las partes de un párrafo de opinión!
- Arte: encuentre un palo, hoja o roca de aspecto interesante afuera y haga un dibujo de observación de ese objeto. Lo mejor es dibujar solo las líneas y formas que ve en el objeto y usar sus lápices de colores o marcadores que coincidan con los colores del objeto.
- Educación Física - Finge saltar la cuerda mientras cuentas hasta 15. ¡Repita esto 3 veces!

Opcional

- Haga un video de usted contando hasta 100 y luego muéstrole a un miembro de la familia para ver si pueden hacerlo (como los youtubers).
- Para mostrar consideración, ¡dibuja un vecino para alegrarle el día!

Viernes

- Leer por 30 minutos.
- Matemáticas: resuelva los siguientes problemas de palabras:
 - 17 niños fueron a la clase Zoom de la Sra. Friel. 8 de ellos eran niños. ¿Cuántas eran chicas?
 - Un erudito recogió 27 plátanos. Luego recogió 9 manzanas. ¿Cuántas frutas recogió en total?
 - Un agricultor tiene 7 vacas y 15 ovejas. ¿Cuántas ovejas más que vacas tiene?
 - John tenía 8 dólares. Su hermano Tim tiene 6 dólares. ¿Cuántos dólares tienen en total?
 - Bob tiene 8 dólares. Su hermano Tim tiene 7 dólares **menos** que él. ¿Cuánto dinero tiene Tim?
- Alfabetización: escriba un párrafo de opinión sobre **su maestra favorita en Alma**. ¡Establezca un temporizador para **15 minutos** y escriba un párrafo para convencer a su maestro (o mamá o papá o un hermano) y explique por qué esa persona es su maestra favorita! Esto debería parecer un **párrafo de opinión**, pero cuando el temporizador se apaga, puede dejar de escribir, ¡ya sea que haya terminado o no!
- Arte - ¡Dibujo invisible! Use agua con un pincel o su dedo para "pintar". Cuando el agua se seca, ¿hay rastros de tu pintura? Esta técnica funciona bien en superficies de cemento, aceras y cartón.
- Educación Física - Acuéstate boca arriba y pedalea con las piernas en el aire como si estuvieras montando en bicicleta durante 30 segundos. Haz esto 3 veces!

Opcional ;

- Intente dibujar las palabras a continuación y vea si alguien en su familia puede adivinar la palabra!
 - Thumb
 - Eat
 - Flower
- Cuente de 10 a 100.

Familias de Alma, por favor sigan

la clase de arte del Sr. Rego en Instagram: [@alma_douglass_art](https://www.instagram.com/alma_douglass_art)

Envíe fotos de su obra de arte a chrisrego@almadelmar.org

o etiquete las cuentas de Instagram

y

la clase de arte de la Sra. Dooher en Instagram: [@ms_dooher_art_almadelmar](https://www.instagram.com/ms_dooher_art_almadelmar)

Consulte nuestras cuentas de Instagram para obtener instrucciones visuales paso a paso y ejemplos de proyectos completados.

Envíe fotos de usted haciendo CUALQUIER actividad física a 2

bethanybrown@almadelmar.org o jaimemello@almadelmar.org

Ejercicios con el alfabeto ... ¡usa estos ejercicios para deletrear diferentes palabras!

A- 10 saltos

B- 5 flexiones

C- 1 burpee

D- 20 rodillas altas

E- 5 sentadillas

F- 10 alpinistas

G- 5 sentadillas

H- 10 estocadas

I- 10 estocadas laterales

J- 20 momias

K- 20 segundos tablonos

L- 5 saltos en cuclillas

M- 5 saltos en estrella

N- 10 segundos saltar la cuerda

O- 10 toques en los pies

P- 20 patadas en el trasero

Q- 10 toques en la mano opuesta / pie opuesto

R- 10 patinadores

S- 10 círculos de brazos

T- 20 saltos de tijera

U- 10 tomas de tablonos

V- 10 tomas de contacto

W- Gusanos de 3 pulgadas

X- 10 segundos corren en su lugar

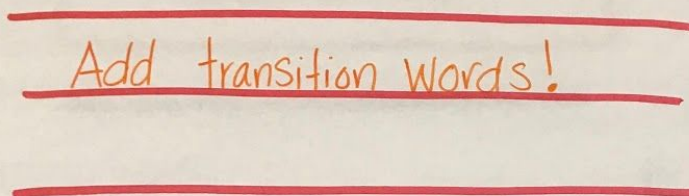


Y- 10 segundos pies rápidos

Z- 5 sentadillas

The diagram is drawn on a piece of paper pinned to a bulletin board. It is titled "Opinion Writing" in the top left corner. The structure is as follows:

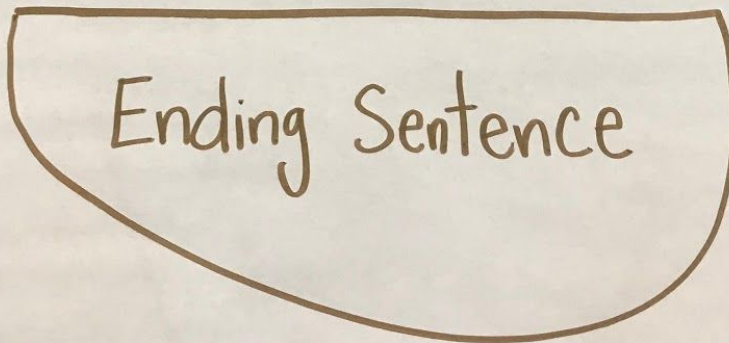

- A semi-circle at the top labeled "Hook".
- Below the hook, the words "Topic Sentence" are written and crossed out with two diagonal lines.
- A wavy green line below that contains the word "Opinion".
- Three horizontal red lines follow, with the text "Add transition words!" written in orange across the first line.
- To the right of these lines, the number "3" is written in red, with the word "Reasons" written below it in red.
- Below the red lines, the text "or more" is written in red between two horizontal red lines.
- A large semi-circle at the bottom labeled "Ending Sentence".

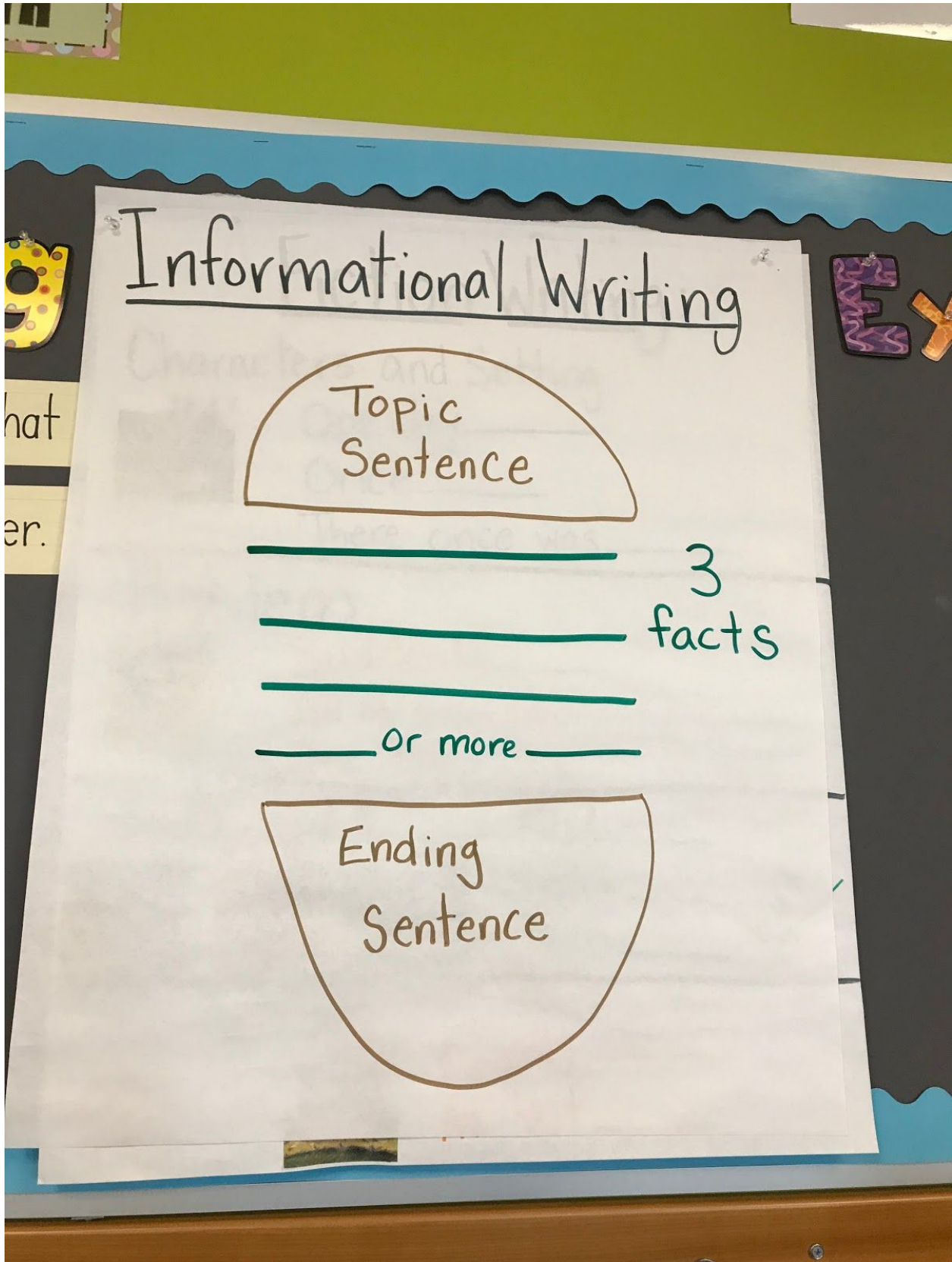
Opinion Writing



Add transition words!

3
Reasons





Informational Writing

Topic
Sentence

3
facts

Or more

Ending
Sentence