

21-24 de abril

Estimados académicos:

¡Esperamos que hayan disfrutado el largo fin de semana! ¡El lunes fue el día de los patriotas! ¿Sabía que este día festivo solo lo observan algunos estados: Massachusetts, Maine y Wisconsin? El Día de los Patriotas es un evento anual que conmemora las primeras batallas de la Guerra Revolucionaria Americana. Durante esta guerra, las colonias americanas lucharon para independizarse de Gran Bretaña. (Usted aprenderá todo sobre esto en Tercer Grado!) La celebración más importante de Patriots Day es el maratón de Boston, que ha sido dirigido cada Día de los Patriotas desde el 19 de abril de 1897. Nosotros los extrañamos mucho y no podemos esperar para volver a la escuela. Aquí está su trabajo para mantener su cerebro creciendo esta semana. Recuerde leer también 30 minutos todos los días. Asegúrate de completar tu trabajo todos los días como en la escuela: ¡practicar lectura y matemáticas todos los días te ayuda a mantener el cerebro activo y fuerte! ¡Estamos ansiosos por escuchar las aventuras de libros que has tenido durante tus conferencias de lectura esta semana! Tus maestros co-curriculares también te dejaron algunas actividades de arte y educación física. ¡Mantente seguro y saludable!

Con Amor,
tus maestros

Lunes - NO HAY CLASES - Día de los Patriotas


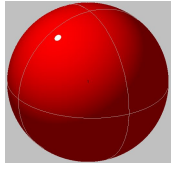




Martes ;

Lee 30 minutos todos los días!																
Matemáticas	Conteo Brincando: cuente por 5 segundos mientras realiza saltos de rana. Vea qué tan alto puede llegar antes de cometer un error o cansarse demasiado.															
Literatura	<p>Ficción o no ficción: en una hoja, un papel lo divide en 2 columnas. Etiqueta un lado de ficción y el otro lado de no ficción. En función de lo que sabe sobre los libros de ficción y no ficción, clasifique estos libros según sus títulos.</p> <table border="1" style="width: 100%; text-align: center;"> <tr> <td>The Magic Carpet</td> <td>All about Bats</td> <td>How to Sew</td> <td>The Flying Car</td> <td>Fixing Bicycles</td> </tr> <tr> <td>World Atlas</td> <td>A Talking Kettle</td> <td>Dictionary</td> <td>The Famous Wizard</td> <td></td> </tr> <tr> <td>Sassy the Unicorn</td> <td></td> <td></td> <td></td> <td></td> </tr> </table>	The Magic Carpet	All about Bats	How to Sew	The Flying Car	Fixing Bicycles	World Atlas	A Talking Kettle	Dictionary	The Famous Wizard		Sassy the Unicorn				
The Magic Carpet	All about Bats	How to Sew	The Flying Car	Fixing Bicycles												
World Atlas	A Talking Kettle	Dictionary	The Famous Wizard													
Sassy the Unicorn																
Arte	<p>Crea una composición Natural</p> <p>En el arte, una composición es la forma en que las líneas, formas y objetos se organizan en una obra de arte. Vea lo que puede encontrar en sus patios traseros, como hojas, rocas y palos, y organice para crear una composición natural. Si no puede salir, puede usar artículos de su hogar. Puede organizar, apilar o equilibrar materiales reciclables como cajas de cartón vacías o botellas de agua para crear una composición tridimensional.</p>															
Educación Física	Intenta sentarte en una silla invisible 10 veces: siéntate, párate, siéntate, párate, etc. Haz esto 3 veces!															

Miércoles ;

Lee durante 30 minutos todos los días!	
Matemáticas	Eres el maestro: en una hoja de papel, escribe un problema de historia para que coincida con $17 + 3 + 4 = ?$. Haz un dibujo para que coincida con la historia que escribiste. Luego, finja ser el maestro y explique el problema a un miembro de la familia.
Literatura	<p>Escriba sobre ello: copie el párrafo y complete los espacios en blanco sobre el libro que estas leyendo.</p> <p>El título de mi libro es _____. El personaje principal en mi libro es _____.</p> <p>El escenario de este libro es _____. Esto es lo que pasa en el libro.</p> <p>Primero, _____. Próximo, _____. Entonces, _____.</p> <p>Finalmente, _____.</p>
Arte	Feliz Día del Planeta Tierra! Tome una caja de comida vacía o una botella de plástico y use papel, crayones o marcadores, y pegamento o cinta adhesiva para crear un nuevo paquete para un producto imaginario como su propia marca de cereales para el desayuno o un aroma tonto y apestoso para una botella de champú. Si usa una caja de cartón, puede abrirla y dibujar directamente sobre la superficie de cartón en blanco. ¡Sé gracioso y usa tu imaginación!
Educación Física	Dobláte hacia abajo y toca los dedos de los pies 10 veces. Luego, extiende los brazos como si estuvieras haciendo la letra "T" con tu cuerpo. Haz círculos con los brazos en el aire durante 20 segundos.

Jueves ;

Lee durante 30 minutos todos los días!						
Búsqueda de matemáticas	figuras: realice una búsqueda de figuras para encontrar las siguientes figuras tridimensionales. En una hoja de papel separada, escriba un ejemplo para cada uno que encuentre.					
	Cube 	Sphere 	Rectangular Prism 	Pyramid 	Cono 	Cilindro 
Literatura	Léalo: llame a un familiar o amigo y léale un libro. Asegúrese de usar su mejor voz de personaje, lea con claridad y sin problemas. ¡Tómate una foto con el libro que lees!					
Arte	Encuentra un palo, hoja o roca de aspecto interesante afuera y haz un dibujo de observación de ese objeto. Lo mejor es dibujar solo las líneas y formas que ve en el objeto y usar sus lápices de colores o marcadores que coincidan con los colores del objeto.					
EDUCACIÓN FÍSICA	Finge saltar la cuerda mientras cuentas hasta 15. ¡Repite esto 3 veces!					

Viernes ;

Lee durante 30 minutos todos los días!

Búsqueda de matemáticas	<p>valor posicional: en una hoja de papel separada, escriba un número que siga cada regla.</p> <ol style="list-style-type: none"> 1. Un número con un 0 en el lugar de las unidades: 2. Un número con un 2 en el lugar de las decenas: 3. Un número con un 4 en el lugar de las centenas: 4. Un número con un 5 en el lugar de las decenas: 5. Un número con un 6 en el lugar de las centenas: 6. Un número con un 1 en el lugar de las unidades: 7. Un número con 7 en el lugar de las decenas y unidades: 8. Un número con 8 en el lugar de las centenas y unidades: 															
Literatura	<p>Partes del discurso: Copie estas palabras en otra hoja de papel. Encierra en un círculo las palabras en estos colores.</p> <p>sustantivo = rojo verbo = azul adjetivo = amarillo</p> <table border="1" data-bbox="313 1171 1520 1375"> <tr> <td>Happiness</td> <td>Beautiful</td> <td>Skip</td> <td>Knock</td> <td>Creepy</td> </tr> <tr> <td>Blue</td> <td>Horse</td> <td>Strong</td> <td>House</td> <td>Flower</td> </tr> <tr> <td>Run</td> <td>Read</td> <td>Bitter</td> <td>Massachusetts</td> <td>Sadness</td> </tr> </table>	Happiness	Beautiful	Skip	Knock	Creepy	Blue	Horse	Strong	House	Flower	Run	Read	Bitter	Massachusetts	Sadness
Happiness	Beautiful	Skip	Knock	Creepy												
Blue	Horse	Strong	House	Flower												
Run	Read	Bitter	Massachusetts	Sadness												
Arte	<p>¡Dibujo invisible! Use agua con un pincel o su dedo para "pintar". Cuando el agua se seca, ¿hay rastros de tu pintura? Esta técnica funciona bien en superficies de cemento, aceras y cartón.</p>															
Educación Física	<p>Acuéstate boca arriba y pedalea con las piernas en el aire como si estuvieras en bicicleta durante 30 segundos. Haz esto 3 veces!</p>															

Familias de Alma,

Sigan la clase de arte del Sr. Rego en Instagram: **@alma_douglass_art**

y

la clase de arte de la Sra. Doher en Instagram: **@ms_doher_art_almadelmar**.

**Consulte nuestras cuentas de Instagram para obtener instrucciones visuales
paso a paso y ejemplos de proyectos completados.**

**Envíe fotos de su obra de arte a chrisrego@almadelmar.org o etiquetar las cuentas
de Instagram!**

Envíe fotos de obras de arte terminadas de sus alumnos y sus hermanos y su maestro de arte las publicará en su cuenta de clase de arte, (sin nombres, solo niveles de grado), ¡para inspirar a nuestra comunidad a seguir haciendo arte hermoso e interesante!

¡La clase de educación física de la Sra. Mello está en Instagram!

@Douglass_PE_Ms_Mello

Envíe fotos de usted haciendo CUALQUIER actividad física a

jaimemello@almadelmar.org