

Estimados eruditos,

¡Los extrañamos mucho a todos! Ustedes deberían estar muy orgullosos de ustedes mismos. Estás haciendo un trabajo maravilloso trabajando desde casa y haciendo tu trabajo. ¡Continúa trabajando duro y haz crecer tu cerebro mientras te preparas para el segundo grado! Estará aquí antes de que lo sepas. Esta semana continuarás trabajando en números felices y épicos todos los días. También estará escribiendo párrafos informativos y de opinión durante la semana. ¡Nos encanta leer tus escritos y escuchar lo que tienes que decir! Cuantos más detalles pongas, mejor. Recuerde volver a leer su trabajo y asegurarse de que sea de alta calidad. Puede preguntarse: "¿Utilicé la puntuación correcta?" o "¿Tengo una letra mayúscula al comienzo de mi oración?". Verificar tu trabajo es muy importante, de modo que cuando tu lector lee el párrafo, sabe lo que estás tratando de decir. Esta semana también realizarás actividades realmente divertidas en la expedición.

¡Estamos ansiosos por ver tu trabajo!


Amor,
tus maestros

LUNES

Día de los Caídos - ¡No hay clases!

MARTES

Lectura	Leer diariamente durante 30 minutos en Epic Books https://www.getepic.com/
Matemáticas	Completar matemáticas en números felices durante 30 minutos. https://happynumbers.com/
Escritura	Escriba un párrafo de opinión sobre la mejor superpotencia para tener.
Expedición de	búsqueda del tesoro! <u>Encuentra 3 afuera</u> Algo verde Un tallo Una flor Hierba Una hoja Suciedad
Arte	En el arte, un borde es un diseño o patrón alrededor del borde del papel. Use la línea y la forma para crear un borde alrededor de una hoja de papel.

	<p>Deje el centro del papel en blanco. ¿Usarás formas orgánicas, formas geométricas o ambas? ¿Qué colores usarás? ¿Utilizará alguna combinación de líneas horizontales, líneas verticales, líneas diagonales, líneas curvas, líneas en zig-zag o espirales? Guarde su trabajo para construir para mañana.</p> 
Educación física ;	Enseñe a un miembro de su familia o amigo su actividad favorita de educación física y luego disfrute jugando!
Opcional	<p>Intente escribir una historia tonta usando todas estas palabras:</p> <p>apple, train, elephant, paper, banjo</p>

MIÉRCOLES

Lectura	Lectura diaria durante 30 minutos en Epic Books https://www.getepic.com/
Matemáticas	completas en números felices durante 30 minutos . https://happynumbers.com/
Writing ;	Escribe un párrafo informativo sobre pingüinos! Intente usar un libro de Epic, aquí hay uno que puede usar: https://www.getepic.com/app/read/43623
Expedition	Lea este libro sobre cómo crecen las fresas: https://www.getepic.com/app/leer/59421 ; Dibuja una planta de fresa! Incluir etiquetas!
Arte	Piensa en algo especial sobre ti. ¿Eres amable? ¿Amas a los animales? ¿Amas la playa? Usa tu periódico de ayer y haz un dibujo que cuente una historia sobre ti dentro del borde.
PE	Pase 10 minutos arrojando y atrapando diferentes objetos ... ¡sea creativo! Recuerde usar sus manos dominantes y no dominantes.


Opcional	<p>Reorganice las palabras para formar una oración completa y significativa.</p> <p>Recuerde comenzar su oración con una letra mayúscula.</p> <ol style="list-style-type: none"> 1. need go I to outside. 2. cap the put the on marker. 3. can apple I picking? go
-----------------	--

JUEVES

Lectura	Leer diariamente durante 30 minutos en Epic Books https://www.getepic.com/
Matemáticas	Completar matemáticas en números felices durante 30 minutos. https://happynumbers.com/
Writing	¿Cuál es tu favorita comida para comer en el verano ? Escribe un párrafo de opinión sobre por qué es tu favorito.
Expedición	Lea este libro sobre cómo crece una manzana. https://www.getepic.com/app/read/59422 ; Cuéntale a alguien en tu casa 3 datos nuevos que aprendiste sobre las manzanas!
Arte	Escribe o cuéntale a alguien sobre la narrativa (la historia) que creaste ayer con la colcha de tu historia. Aferrarse a ese dibujo para la lección de mañana.
Educación Física	Construya una pista de obstáculos ya sea afuera con tiza o adentro con una variedad de artículos para el hogar. Recuerda nuestros caminos: zig zag, rectos y curvos y nuestros niveles: alto y bajo.
Opcional ;	Escriba una DIVERTIDA historia usando estas palabras! Pool Slide Jump Summer

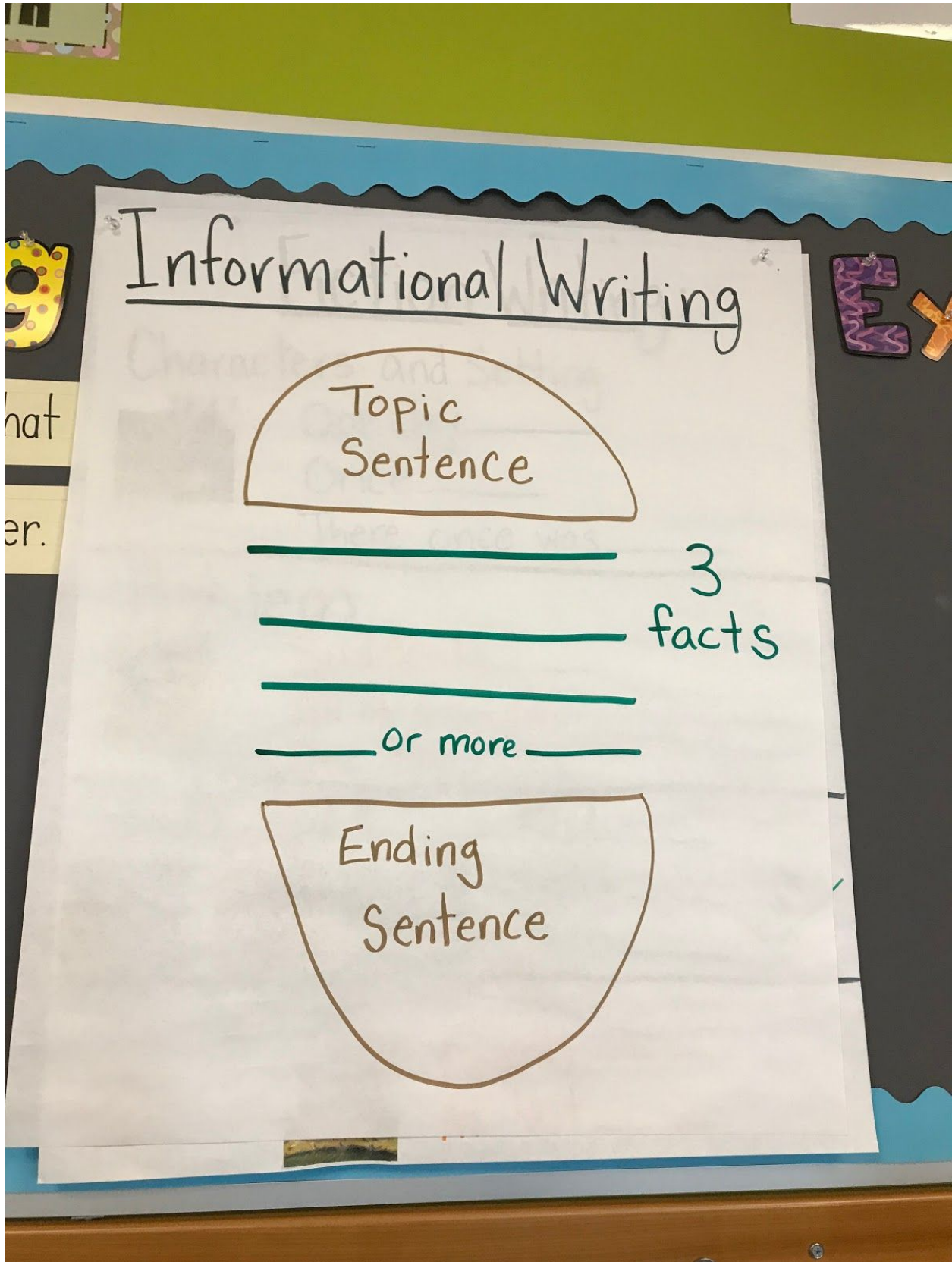
VIERNES

Lectura	Leer todos los días durante 30 minutos en Epic Books https://www.getepic.com/
Matemáticas	Complete las matemáticas de Happy Numbers durante 30 minutos. https://happynumbers.com/
Writing ;	Escribe un párrafo informativo sobre tiburones! ;Puedes usar este libro para

	ayudar! https://www.getepic.com/app/read/11441
¡Art	<p>Border explota! Mire de cerca el borde que creó en su trabajo a principios de esta semana. En un nuevo trozo de papel, dibuje un trozo del borde enorme para llenar todo el papel.</p> 
PE	Realiza saltos mientras cuentas hasta 100 por 1s. Realiza saltos en cuclillas mientras cuentas hasta 100 por 10 segundos.
opcional	<p>VIERNES!!</p> <p>Juega Crazy Kitchen! PBS KIDS</p>

The diagram is a vertical sequence of elements for an opinion writing piece:

- Opinion Writing**: Written in the top left corner.
- Hook**: A semi-circle at the top containing the text "Hook" and "~~Topic Sentence~~".
- Opinion**: A wavy green line containing the word "Opinion".
- Reasons**: Three horizontal red lines. The first line contains "Add transition words!". To the right of these lines is the number "3" and the word "Reasons".
- or more**: The text "or more" is written between two horizontal red lines.
- Ending Sentence**: A semi-circle at the bottom containing the text "Ending Sentence".



Informational Writing

Topic Sentence

_____ Or more _____

3 facts

Ending Sentence

¡Recuerda seguir a tus maestros co-curriculares en Instagram y enviarles fotos y videos de ti haciendo sus proyectos!

Campus	Profesor	Instagram Correo electrónico Sitio de Google o canal de YouTube
Douglass Campus	Sr. Rego - Art	@alma_douglass_art chrisrego@almadelmar.org
	Sra. Mello - PE	@douglass_pe_ms_mello jaimemello@almadelmar.org ¡ Visite también el sitio de Google de la Sra. Mello!
Ottiwell Campus	Ms. Dooher - Art	@ms_dooher_art_almadelmar elizabethdooher@almadelmar.org ¡ Visite también el sitio de Google de la Sra. Dooher!
	Sr. Matzdorff - PE	@matzdorff_almadelmar_pe jeffreymatzdorff@almadelmar.org También vea el canal de Youtube del Sr. Matzdorff
	Sra. Brown - PE	@ms_browns_pe_class bethanybrown@almadelmar.org Consulte también el canal de YouTube de la Sra. Brown
	Sr. Sebroski - Música ;	Visite el sitio de Google del Sr. Sebroski!